

Le RLS de Lanaudière-Nord à la carte



Agence de la santé
et des services sociaux
de Lanaudière

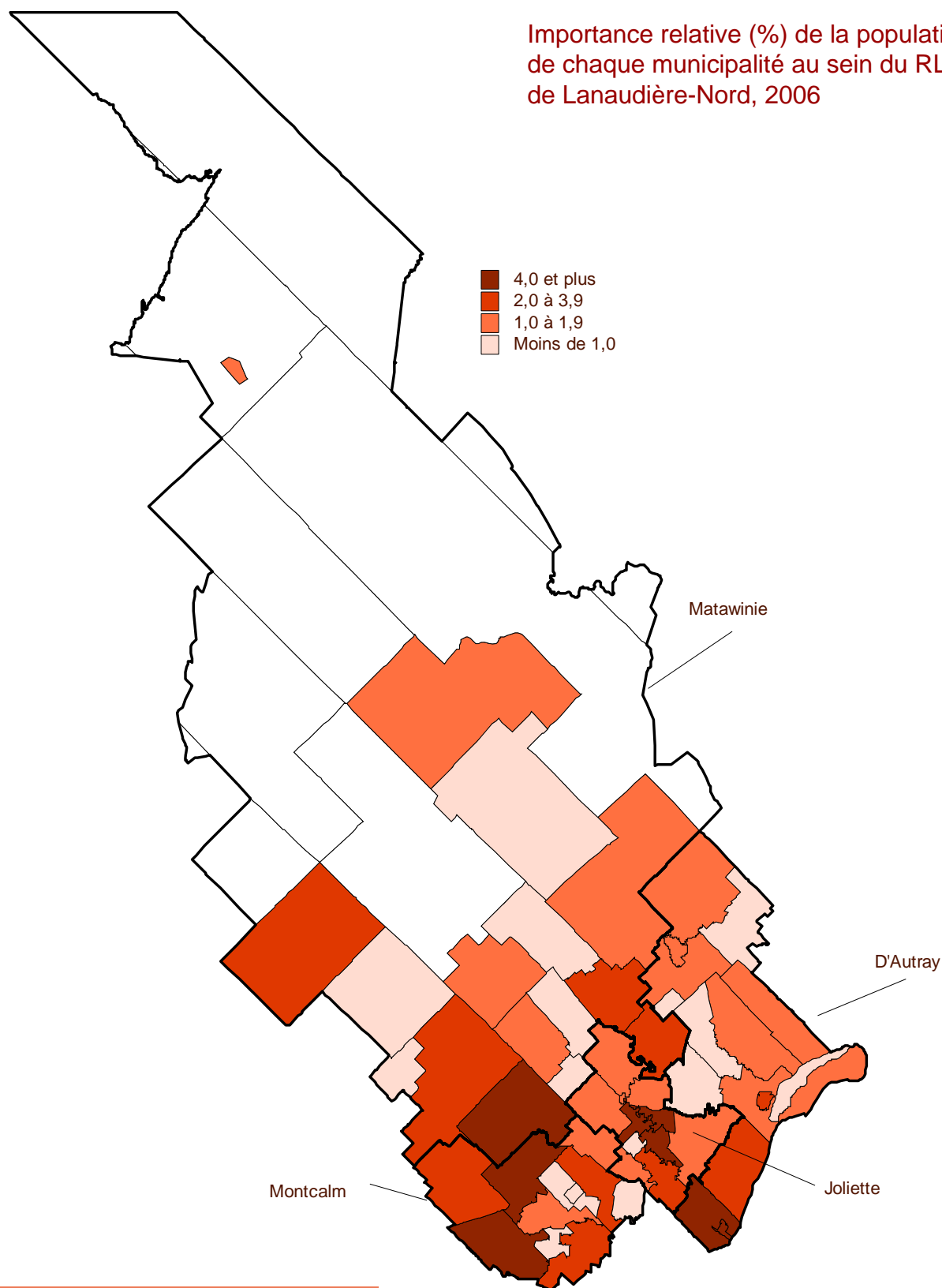
Québec



Auteurs : Mélanie Renaud, André Guillemette et Élisabeth Cadieux
Mise en pages : Marie-Josée Charbonneau
Service de surveillance, recherche et évaluation, DSPE de Lanaudière
Préparé pour le Comité des organisateurs communautaires
du CSSS du Nord de Lanaudière

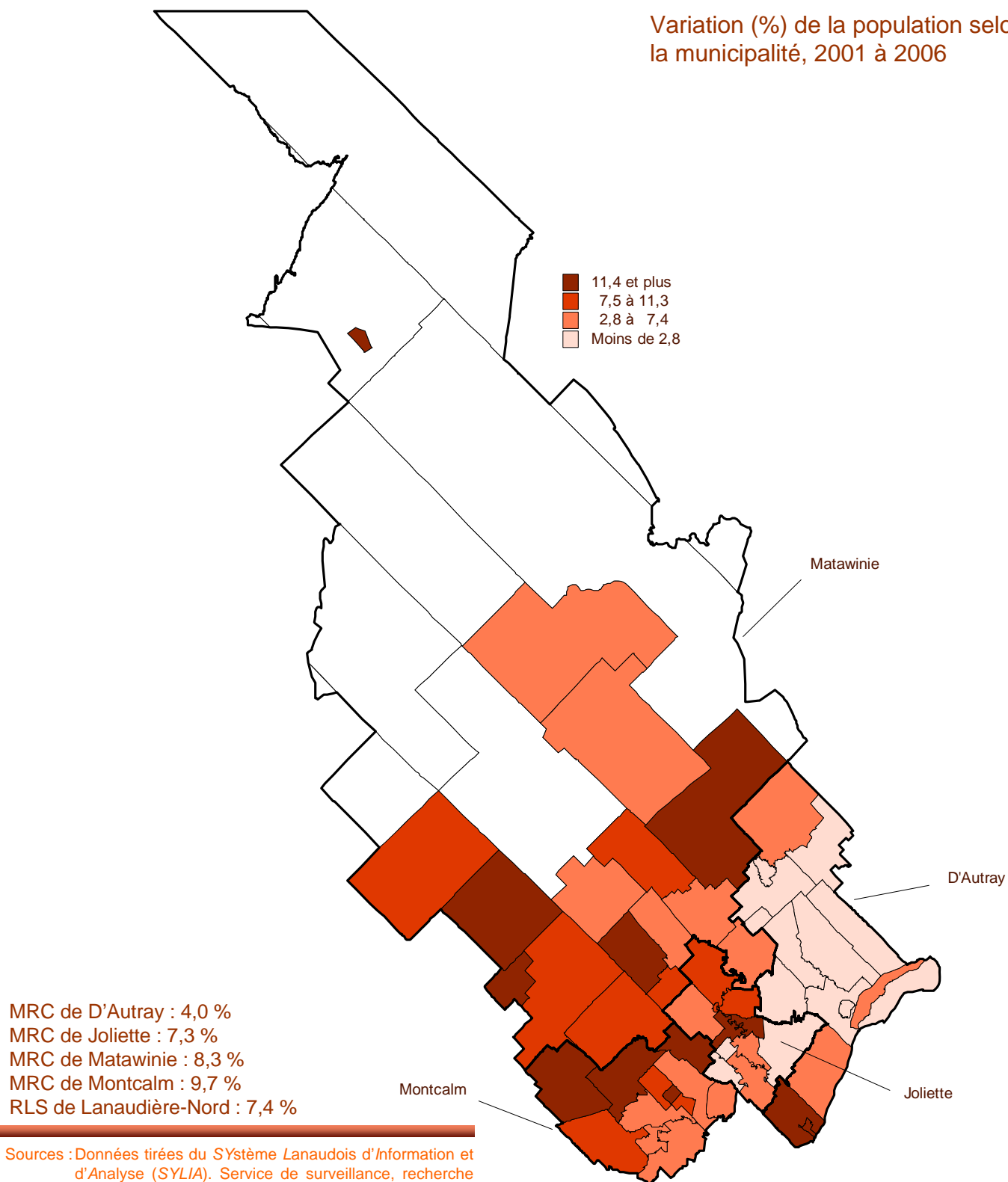
Septembre 2007

Importance relative (%) de la population de chaque municipalité au sein du RLS de Lanaudière-Nord, 2006



Source : Données tirées du Système Lanaudois d'Information et d'Analyse (SYLIA). Service de surveillance, recherche et évaluation, DSPE de Lanaudière sur le site Web de l'ASSS de Lanaudière au www.agencelanaudiere.qc.ca (septembre 2007).

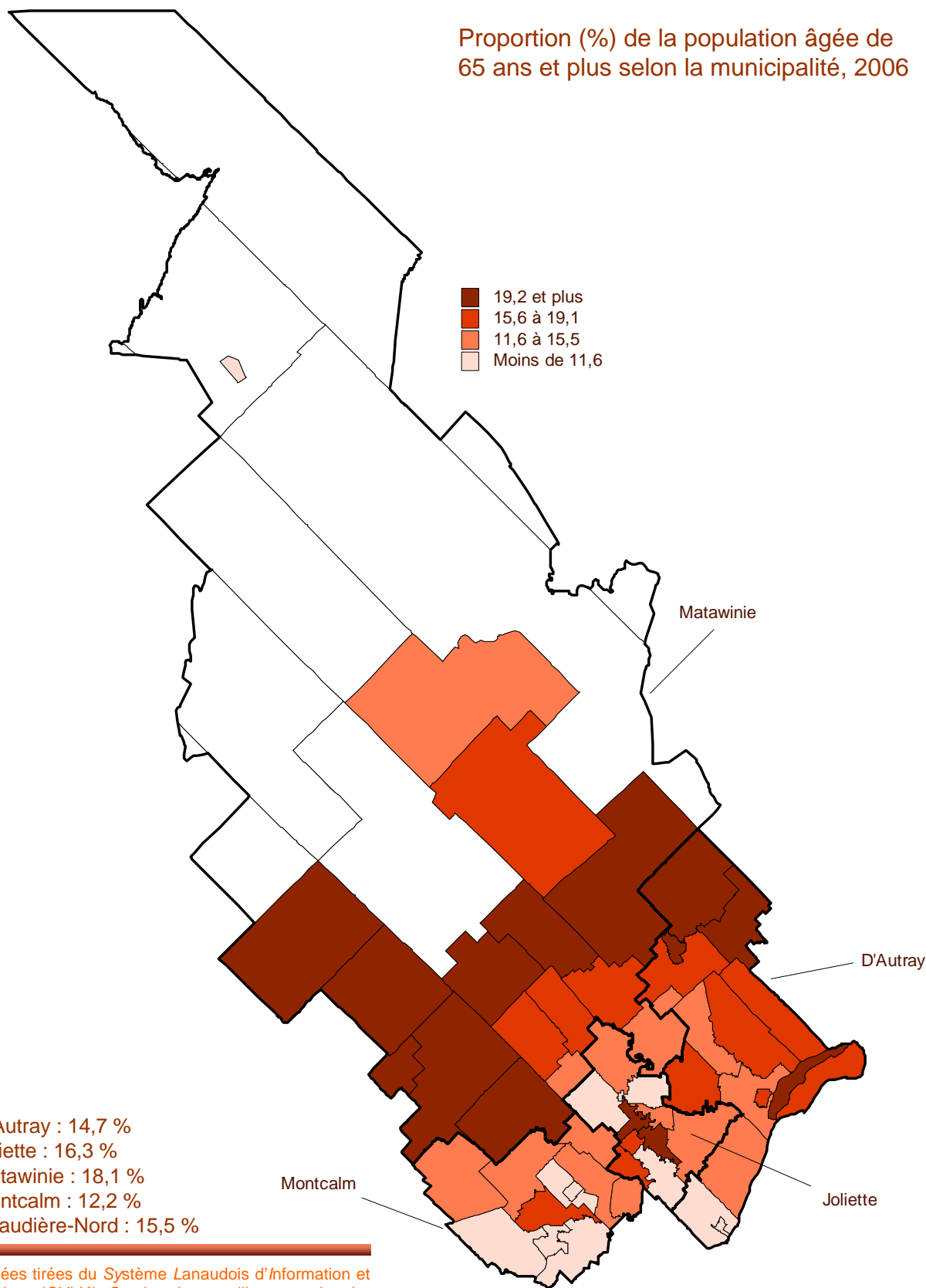
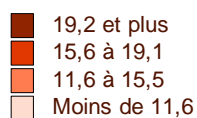
Variation (%) de la population selon la municipalité, 2001 à 2006



Sources : Données tirées du SYstème Lanaudois d'Information et d'Analyse (SYLIA). Service de surveillance, recherche et évaluation, DSPE de Lanaudière sur le site Web de l'ASSS de Lanaudière au www.agencelanaudiere.qc.ca (septembre 2007).

STATISTIQUE CANADA, *Division de la démographie, Estimations de la population*, novembre 2006.

Proportion (%) de la population âgée de 65 ans et plus selon la municipalité, 2006



MRC de D'Au-tray : 14,7 %
 MRC de Joliette : 16,3 %
 MRC de Matabwinie : 18,1 %
 MRC de Montcalm : 12,2 %
 RLS de Lanaudière-Nord : 15,5 %

Source : Données tirées du Système Lanaudois d'Information et d'Analyse (SYLIA). Service de surveillance, recherche et évaluation, DSPE de Lanaudière sur le site Web de l'ASSS de Lanaudière au www.agencelanaudiere.qc.ca (septembre 2007).

Personnes séparées, divorcées ou veuves RLS de Lanaudière-Nord

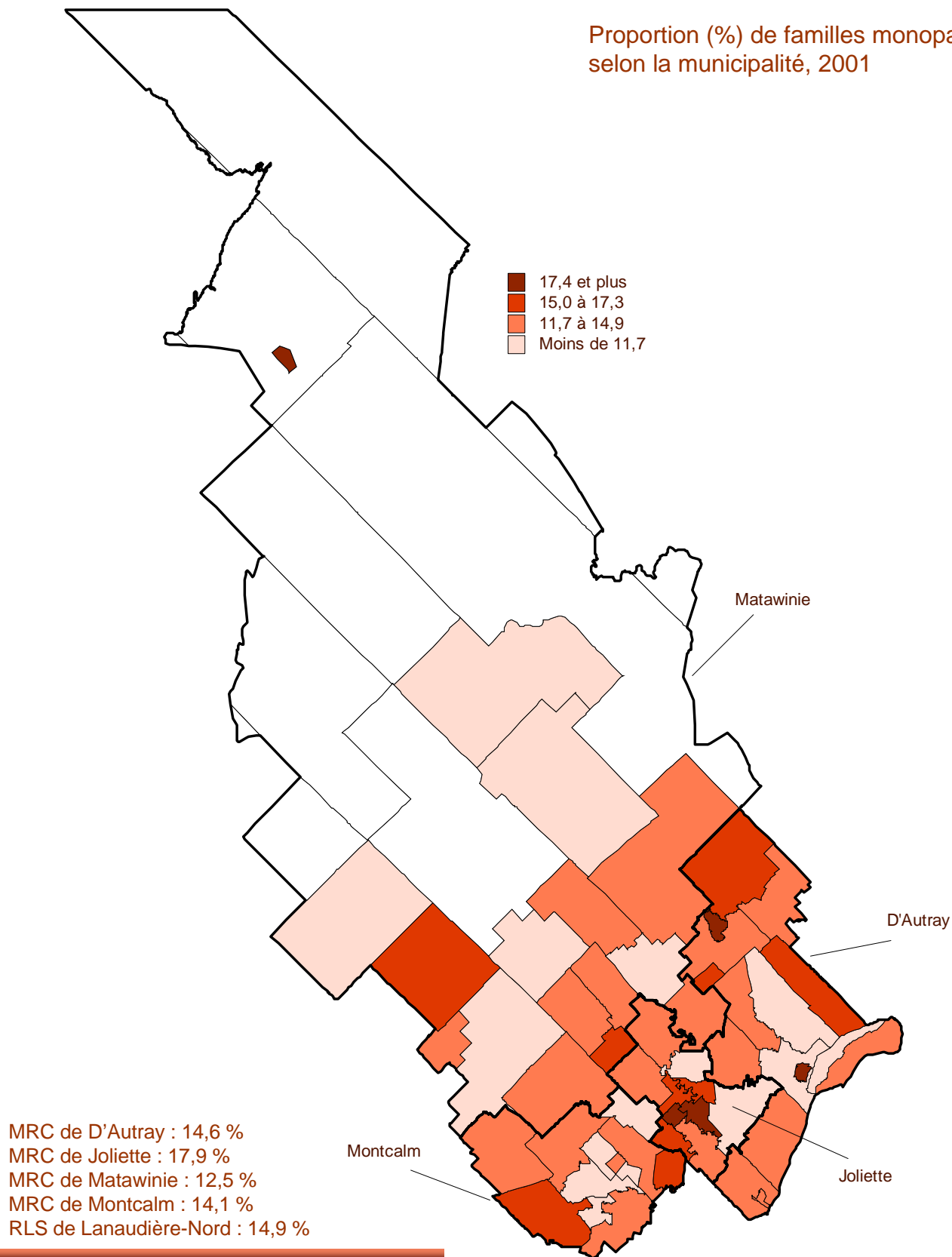
Proportion (%) de personnes séparées, divorcées ou veuves selon la municipalité, 2001

- 19,4 et plus
- 17,0 à 19,3
- 14,2 à 16,9
- Moins de 14,2

MRC de D'Autray : 16,3 %
MRC de Joliette : 18,0 %
MRC de Matawinie : 18,3 %
MRC de Montcalm : 15,6 %
RLS de Lanaudière-Nord : 16,9 %

Source : STATISTIQUE CANADA. Recensement canadien de 2001, fichier 95F0407XCB01001.IVT.

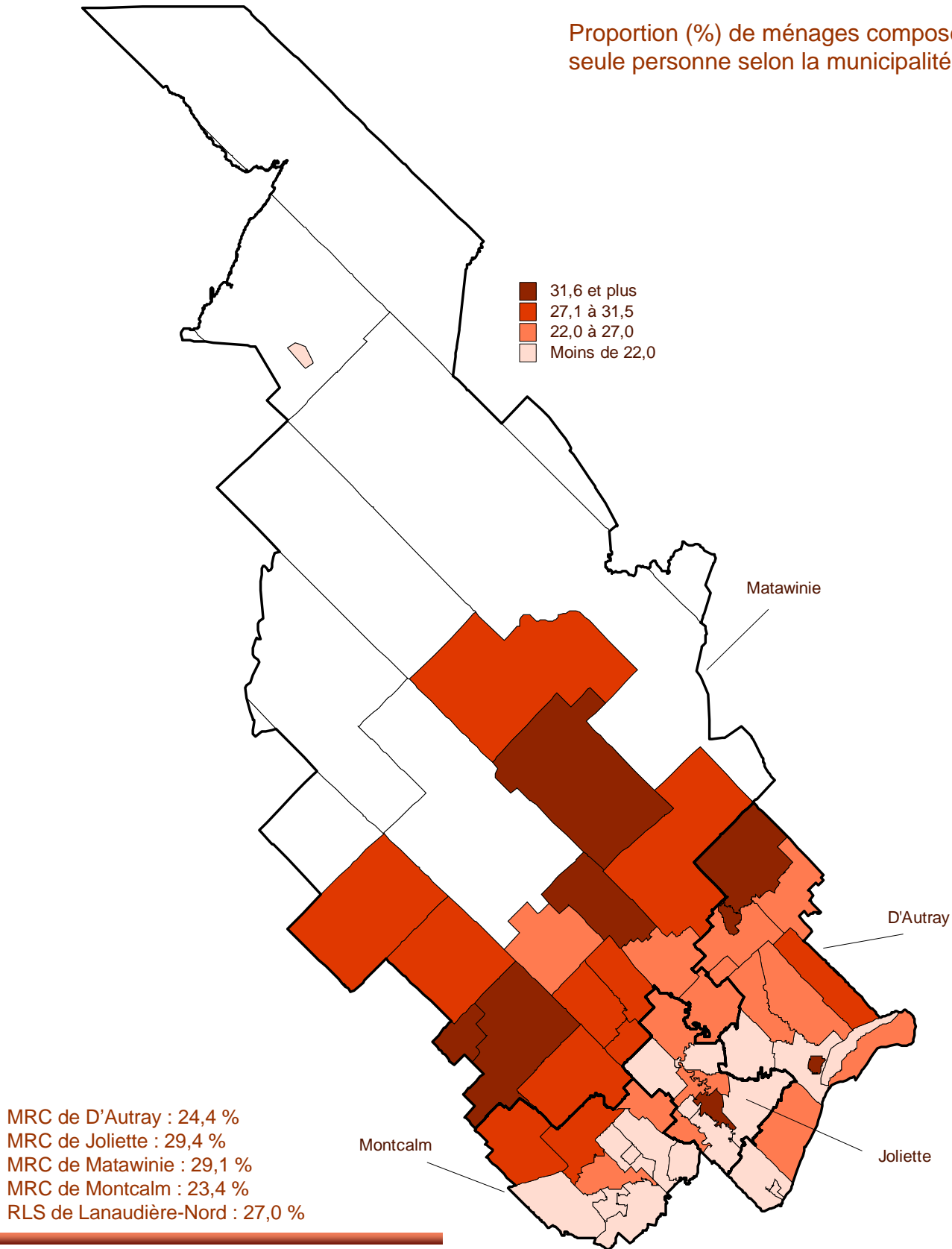
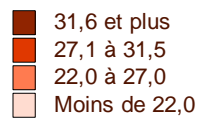
Proportion (%) de familles monoparentales selon la municipalité, 2001



Source : STATISTIQUE CANADA. Recensement canadien de 2001, données-échantillon (20%), fichiers R14TSB06.IVT ET 95F0316XCB01001.IVT.

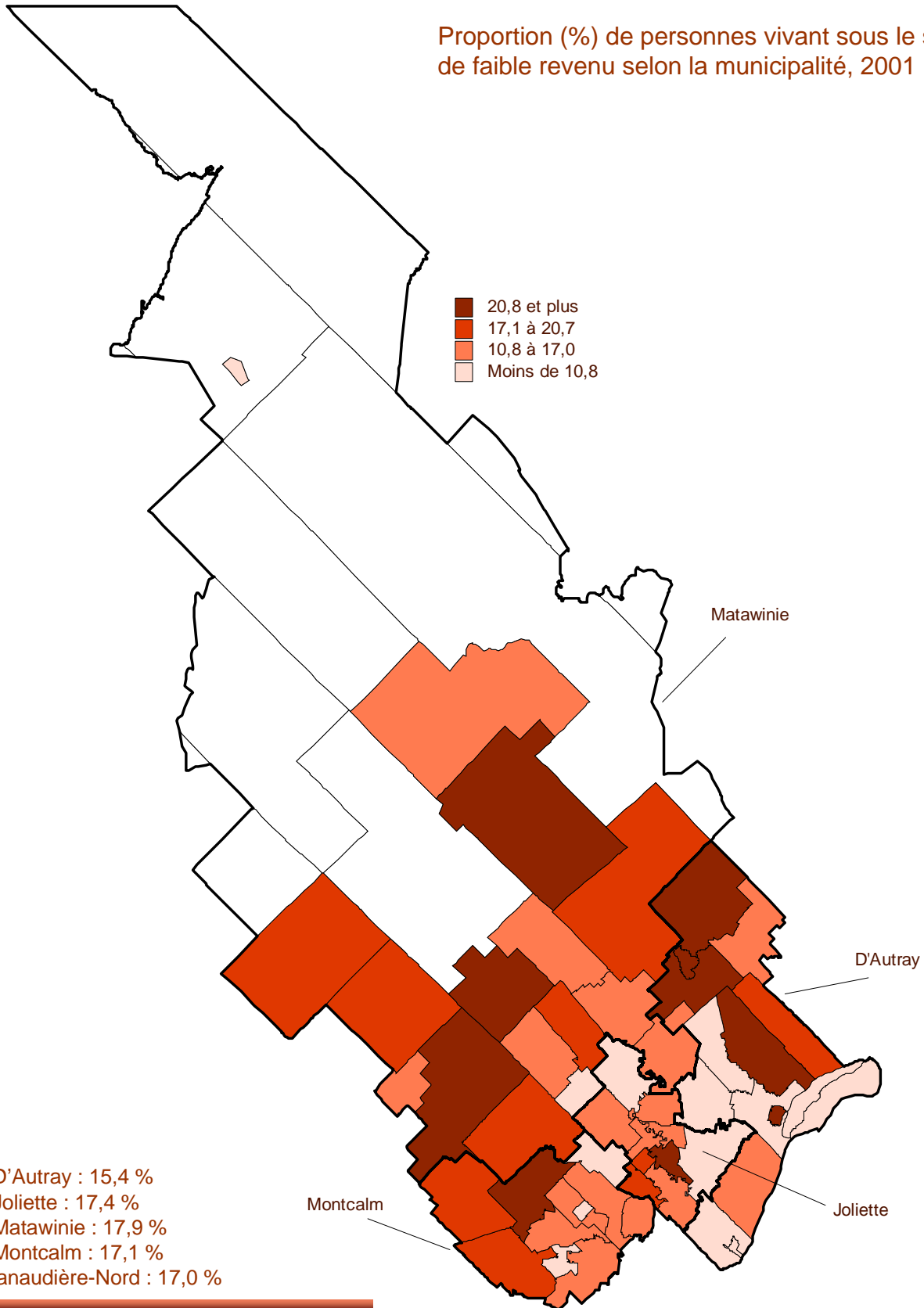
Ménages composés d'une seule personne RLS de Lanaudière-Nord

Proportion (%) de ménages composés d'une seule personne selon la municipalité, 2001



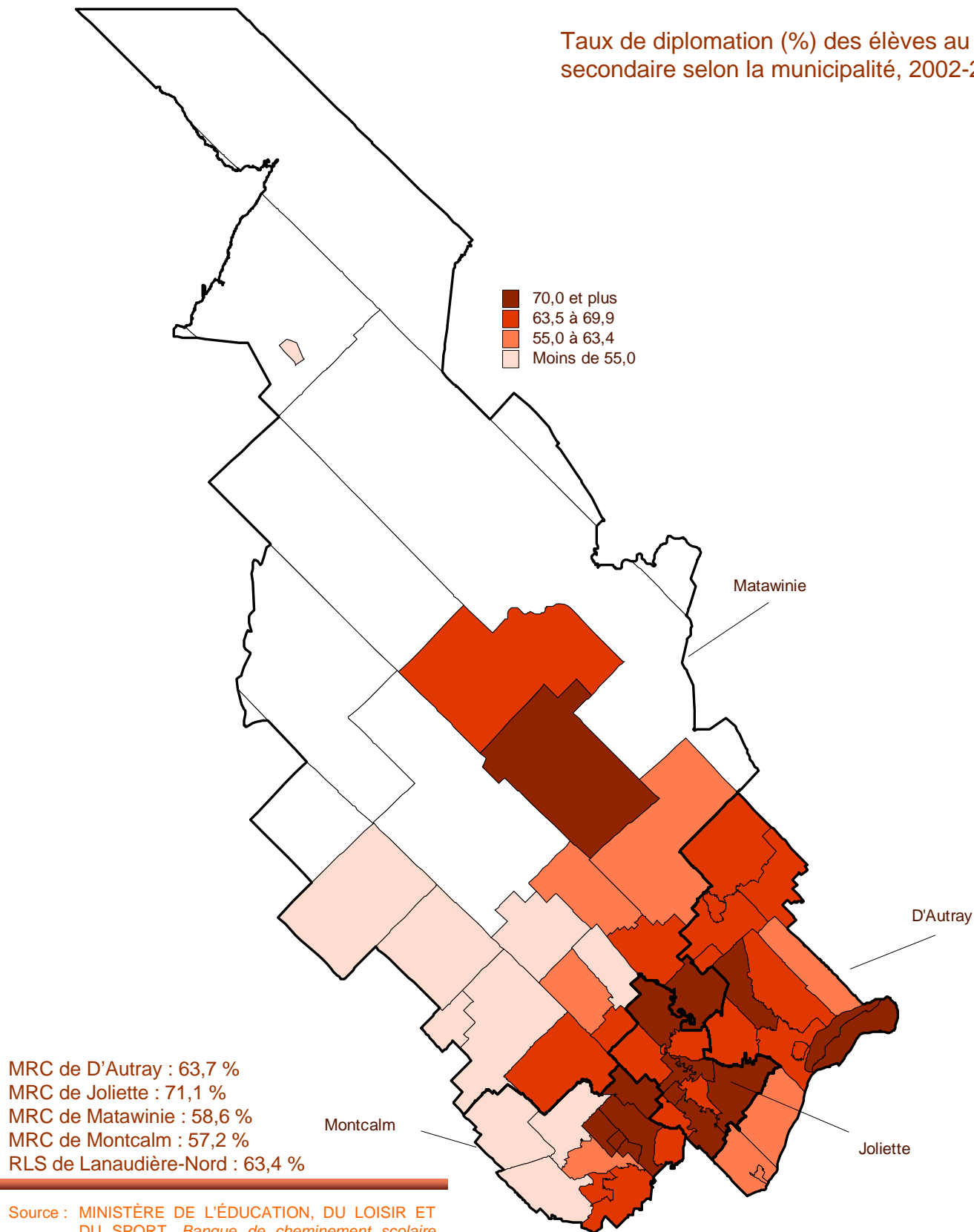
Source : STATISTIQUE CANADA. Recensement canadien de 2001, données-échantillon (20 %), fichier 95F0322XCB01001.IVT.

Proportion (%) de personnes vivant sous le seuil de faible revenu selon la municipalité, 2001



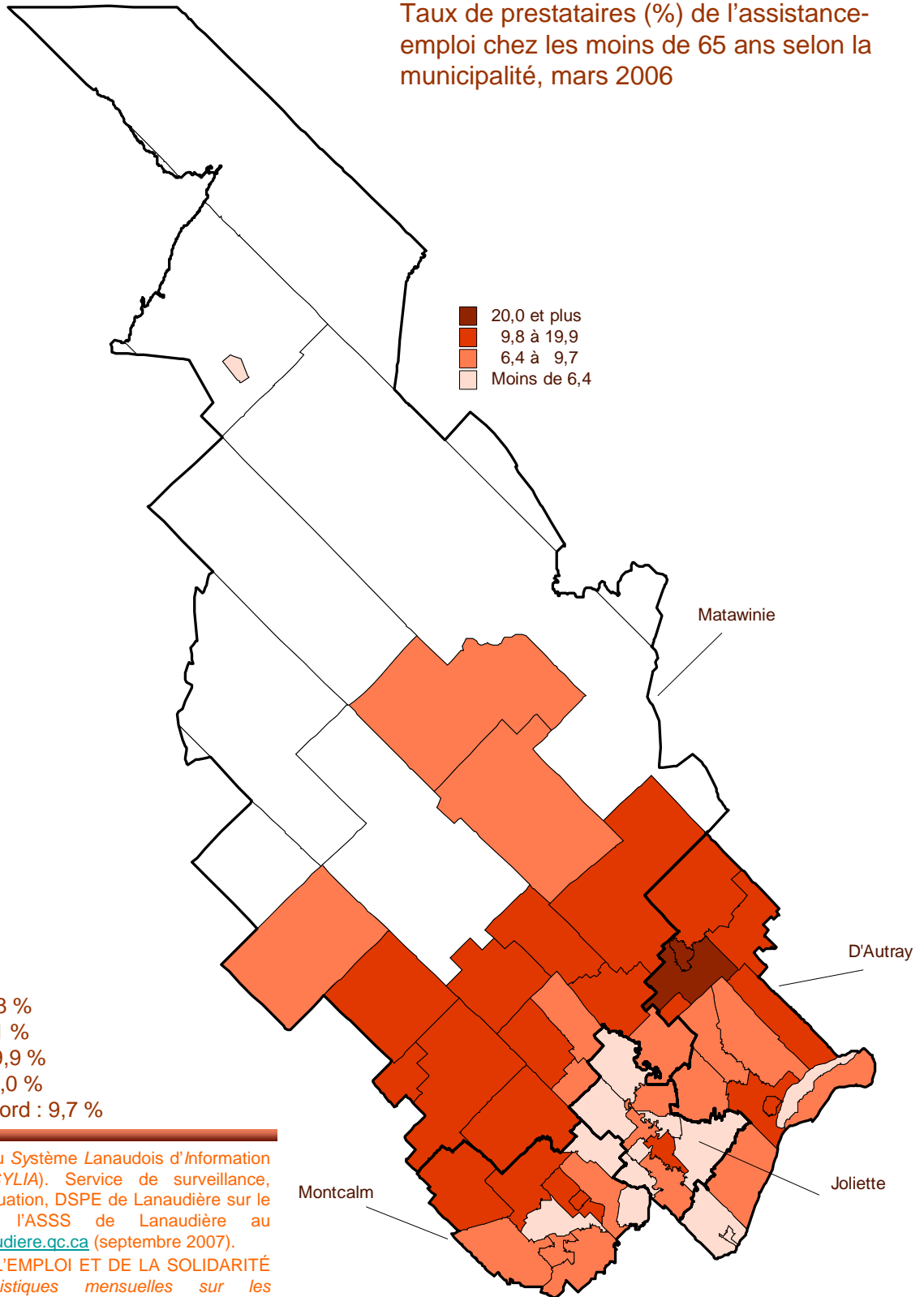
Source : STATISTIQUE CANADA. Recensement canadien de 2001, données-échantillon (20 %), fichier 95F0495XCB01001.IVT.

Taux de diplomation (%) des élèves au secondaire selon la municipalité, 2002-2004



Source : MINISTÈRE DE L'ÉDUCATION, DU LOISIR ET DU SPORT. Banque de cheminement scolaire des élèves inscrits en 1^{re} secondaire entre le 30 septembre 1995 et le 30 septembre 1997, Référence BJ4J417d, Direction de la recherche, des statistiques et des indicateurs, 2005.

Taux de prestataires (%) de l'assistance-emploi chez les moins de 65 ans selon la municipalité, mars 2006



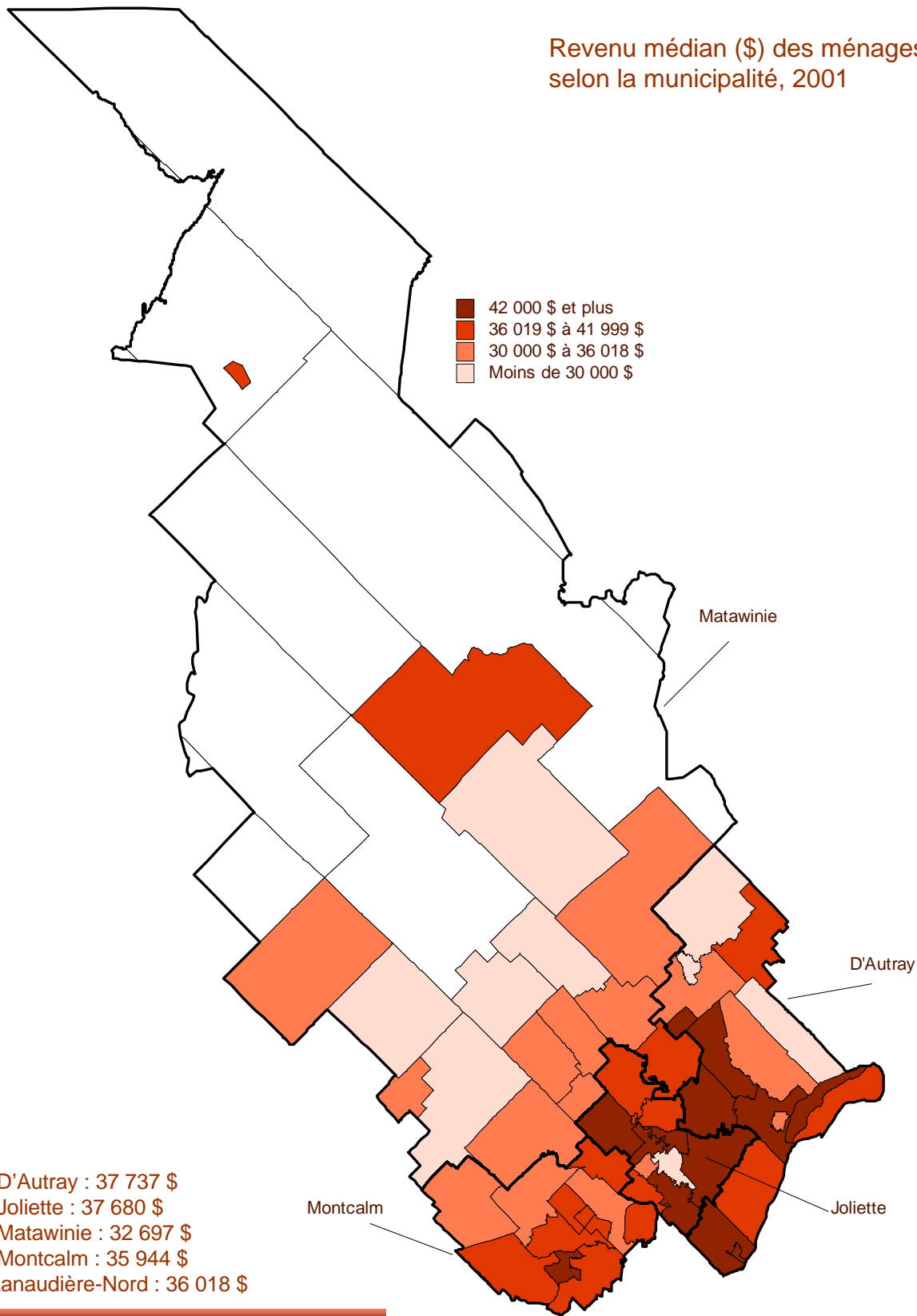
MRC de D'Autray : 9,8 %
 MRC de Joliette : 10,1 %
 MRC de Matabwinie : 9,9 %
 MRC de Montcalm : 9,0 %
 RLS de Lanaudière-Nord : 9,7 %

Sources : Données tirées du Système Lanaudois d'Information et d'Analyse (SYLIA). Service de surveillance, recherche et évaluation, DSPE de Lanaudière sur le site Web de l'ASSS de Lanaudière au www.agencelanaudiere.qc.ca (septembre 2007).

MINISTÈRE DE L'EMPLOI ET DE LA SOLIDARITÉ SOCIALE. *Statistiques mensuelles sur les prestataires de la Sécurité du revenu, par municipalité, Joliette, période d'aide de mars 2006.*

MINISTÈRE DE L'EMPLOI ET DE LA SOLIDARITÉ SOCIALE. *Statistiques mensuelles sur les prestataires de la Sécurité du revenu, le Québec, période d'aide de mars 2006.*

Revenu médian (\$) des ménages privés selon la municipalité, 2001



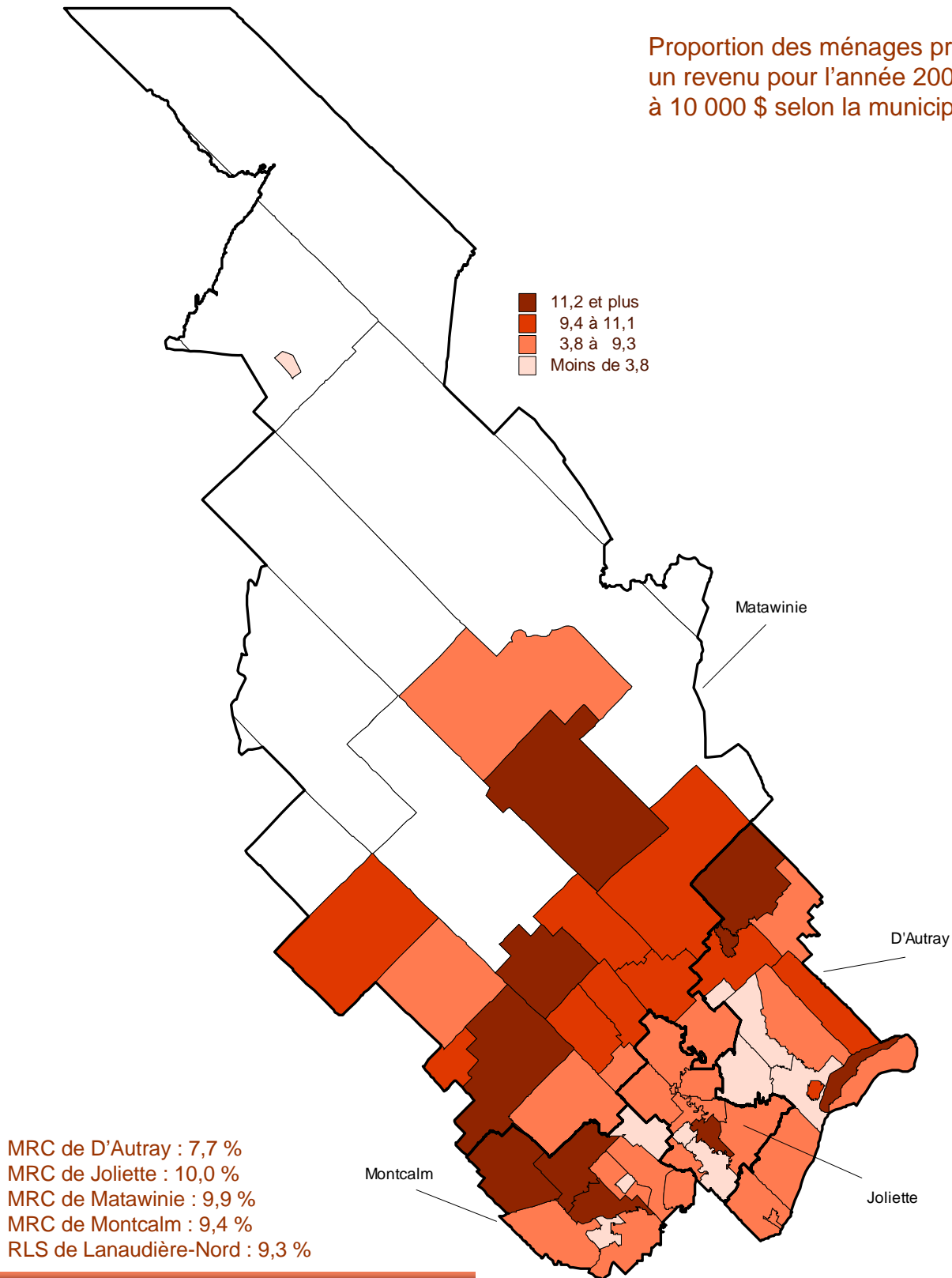
MRC de D'Autray : 37 737 \$
 MRC de Joliette : 37 680 \$
 MRC de Matabwinie : 32 697 \$
 MRC de Montcalm : 35 944 \$
 RLS de Lanaudière-Nord : 36 018 \$

Source : STATISTIQUE CANADA. Recensement canadien de 2001, données-échantillon (20 %), fichier 95F0495XCB01001.IVT.

Ménages privés ayant un revenu pour l'année 2000 inférieur à 10 000 \$

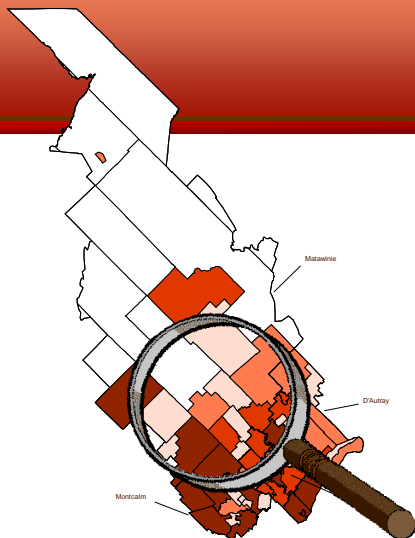
RLS de Lanaudière-Nord

Proportion des ménages privés ayant un revenu pour l'année 2000 inférieur à 10 000 \$ selon la municipalité, 2001



Source : STATISTIQUE CANADA. Recensement canadien de 2001, données-échantillon (20 %), fichier 95F0495XCB01001.IVT.

RLS de Lanaudière-Nord



Ce document produit sous forme de présentation PowerPoint a été réalisé à la demande du Comité des organisateurs communautaires du CSSS du Nord de Lanaudière.

Pour toute information supplémentaire relative à ce document, veuillez contacter les auteurs au numéro de téléphone : 450 759-1157 ou, sans frais, 1 800 668-9229.

Ce document peut être reproduit sans autorisation si la source est mentionnée. Toute information extraite de ce document devra porter la source suivante :

RENAUD, Mélanie, André GUILLEMETTE et Élisabeth CADIEUX. *Le RLS de Lanaudière-Nord à la carte*, Joliette, Agence de la santé et des services sociaux de Lanaudière, Direction de santé publique et d'évaluation, Service de surveillance, recherche et évaluation, 2007, 13 p.